

# TCL

## RÉFRIGÉRATEUR

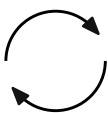
### RP536TXE1

Double Porte • 83 cm

Froid Ventilé avec réservoir d'eau

536L • Classe E

Ionisation AAT



#### Inverter

Gestion précise des températures, silence, fiabilité et économies d'énergie



#### Muti Air Flow

Distribution d'air froid multi-niveaux pour une conservation optimale des aliments grâce à une répartition homogène du froid



#### Swing Flow

Flux d'air dirigé vers les zones les plus chaudes de la cavité : redescente en température 20% plus rapide



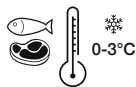
#### AAT

Action anti-bactérienne à base d'ions négatifs d'oxygène, pour prolonger la fraîcheur des aliments et réduire les odeurs



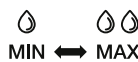
#### Mode Intelligent

En cas de variation subite de température, la réfrigération ou congélation rapide s'enclenche automatiquement jusqu'au retour à la bonne température



#### Compartment Fresh Room»

Compartment basse température pour le stockage d'aliments sensibles (viande, poisson, etc.)



#### Fresh Box à régulation d'humidité

Bac à humidité réglable pour la conservation des fruits et légumes



#### Distributeur d'eau

Réserve de 2,5L d'eau fraîche à disposition sans ouvrir la porte. Economies d'énergie et meilleure conservation des aliments

# RÉFRIGÉRATEUR

## RP536TXE1

Double Porte • 83 cm

Froid Ventilé avec réservoir d'eau

536L • Classe E

Ionisation AAT



### CARACTERISTIQUES GÉNÉRALES

Capacité nette totale de stockage	536
Capacité du réfrigérateur (L.)	394
Capacité du congélateur (L.)	142
Incl. Congélateur ****	126
Incl. Congélateur ***	/
Incl. Congélateur **	16
Réserve d'eau fraîche	Oui
Compresseur	Universel

### PERFORMANCE

Classe d'efficacité énergétique	E
Consommation d'énergie (kWh / an)	358
Capacité de congélation (Kg / 24h)	7
Autonomie en cas de coupure de courant (en h)	7
Niveau sonore (dBA)	41
Classe climatique	SN-N-ST-T: 10°- 43°
Système de répartition du froid	MultiFlow + Swing Flow
Type de commandes	Contrôle électronique
Eco Mode	-
Affichage	Affichage numérique à commande tactile

### DESCRIPTION

Couleur principale	Galaxy Inox
Type de poignée	Apparente - Métallique
Couleur intérieure	Gris
Décorations intérieures	Liserés argentés
Finition de la colonne MultiAirflow	-

### INSTALLATION

Dimensions nettes (LxPxH) mm	836*688*1850
Porte réversible	-
Pieds réglables	Oui - 2 à l'avant
Roulettes	Oui - 2
Condenseur	Intérieur

### SÉCURITÉ

Alarme porte ouverte	Oui - Sonore et visuelle
Alerte température Congélateur	-
Fonction antibactérienne	Technologie AAT
Sécurité enfant	Oui

### COMPARTIMENT RÉFRIGÉRATEUR

Plage de températures	2~-8°C
Type et position d'éclairage	LED - Haut+arrière+porte
Clayettes	1
Balconnets	3 + réservoir d'eau
Compartment fruits et légumes	4
Couvercle tiroir fruits et légumes	2
Bac(s) à œufs	Oui - 6 Œufs
Mode vacances	Oui
Fonction refroidissement rapide	Oui

### COMPARTIMENT CONGÉLATEUR

Plage de températures	-15~-22°C
Organisation de rangement	1 clayette + 2 balconnets
Fonction de congélation rapide	Oui
Accessoire Fabrique de glaçons	Twist Ice Maker

### TECHNIQUE

Certification de sécurité	EMC CE
Certification énergétique	ERP
Matériau de la cavité intérieure	HIPS
Fluide réfrigérant / Charge (g)	R600a/66g
Tension / Fréquence	220~240V/50Hz
Classe énergétique (2010/30/CE)	1.3
Puissance de dégivrage (W)	160
Puissance de la lampe (W)	4

### LOGISTIQUE & DIVERS

EAN	8720568104881
Poids (produit / emballé) kg	87/93
Produit emballé - Dimensions (L * P * H) mm	885*721*1932