

TCL

RÉFRIGÉRATEUR

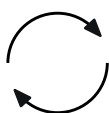
RP466CSE1

4 portes «Cross Door» • 83 cm

Froid Ventilé avec réservoir d'eau

INVERTER 466L • Classe E

Ionisation AAT



Inverter

Gestion précise des températures, silence, fiabilité et économies d'énergie




AAT

Action anti-bactérienne à base d'ions négatifs d'oxygène, pour prolonger la fraîcheur des aliments et réduire les odeurs



Muti Air Flow

Distribution d'air froid multi-niveaux pour une conservation optimale des aliments grâce à une répartition homogène du froid



Tiroir Fresh zone

Compartment à humidité optimisée pour la conservation des fruits et légumes



Distributeur d'eau

Réserve de 2,5L d'eau fraîche à disposition sans ouvrir la porte. Economies d'énergie et meilleure conservation des aliments



Eclairage latéral à LED

Rampes LED verticales situées de part et d'autre du réfrigérateur, pour une visibilité parfaite à chaque niveau de stockage



Mode Vacances

Economie d'énergie lorsque vous êtes en vacances



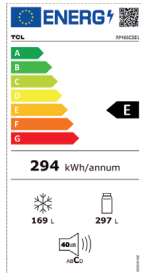
Power cool

Power cool pour retrouver rapidement une température de réfrigération optimale

RÉFRIGÉRATEUR

RP466CSE1

4 portes «Cross Door» • 83 cm
Froid Ventilé avec réservoir d'eau
INVERTER 466L • Classe E
Ionisation AAT



CARACTERISTIQUES GÉNÉRALES

Capacité nette totale de stockage	466
Capacité du réfrigérateur (L.)	297
Capacité du congélateur (L.)	169
Incl. Congélateur ****	169
Incl. Congélateur ***	/
Incl. Congélateur **	/
Réserve d'eau fraîche	Oui
Compresseur	Inverter

PERFORMANCE

Classe d'efficacité énergétique	E
Consommation d'énergie (kWh / an)	294
Capacité de congélation (Kg / 24h)	10
Autonomie en cas de coupure de courant (en h)	10
Niveau sonore (dBA)	40
Classe climatique	SN-N-ST-T: 10°- 43°
Système de répartition du froid	Multi-Airflow
Type de commandes	Contrôle électronique
Eco Mode	-
Affichage	Affichage numérique à commande tactile

DESCRIPTION

Couleur principale	Gris Quartz
Type de poignée	Intégrée
Couleur intérieure	Gris clair
Décorations intérieures	-
Finition de la colonne MultiAirflow	AAT+Multi Air Flow

INSTALLATION

Dimensions nettes (LxPxH) mm	833*678*1850
Porte réversible	Non
Pieds réglables	Oui - 2 à l'avant
Roulettes	Oui - 2
Condenseur	Intégré

SÉCURITÉ

Alarme porte ouverte	Oui - Sonore et visuelle
Alerte température Congélateur	Non
Fonction antibactérienne	Technologie AAT
Sécurité enfant	Oui

COMPARTIMENT RÉFRIGÉRATEUR

Plage de températures	2~8°C
Type et position d'éclairage	LED
Clayettes	2
Balconnets	5 + réservoir d'eau
Compartment fruits et légumes	2
Couvercle tiroir fruits et légumes	1
Bac(s) à œufs	Oui - 6 Œufs
Mode vacances	Oui
Fonction refroidissement rapide	Oui

COMPARTIMENT CONGÉLATEUR

Plage de températures	-15~-22°C
Organisation de rangement	6 tiroirs
Fonction de congélation rapide	Oui
Accessoire Fabrique de glaçons	Bac à glaçons

TECHNIQUE

Certification de sécurité	EMC/CB/CE
Certification énergétique	ERP
Matériau de la cavité intérieure	HIPS
Fluide réfrigérant / Charge (g)	R600a / 68 g
Tension / Fréquence	220~240V/50Hz
Classe énergétique (2010/30/CE)	1.25
Puissance de dégivrage (W)	175
Puissance de la lampe (W)	2

LOGISTIQUE & DIVERS

EAN	8720568104867
Poids (produit / emballé) kg	95/106
Produit emballé - Dimensions (L * P * H) mm	912*727*1951